

DPS 4T2A / DPS 4T2ASE / DPS 4.2T

Rampa de 2 Postes Superior de 4 y 4.2 Toneladas Alamo®

Rampa de 2 Postes Alamo®

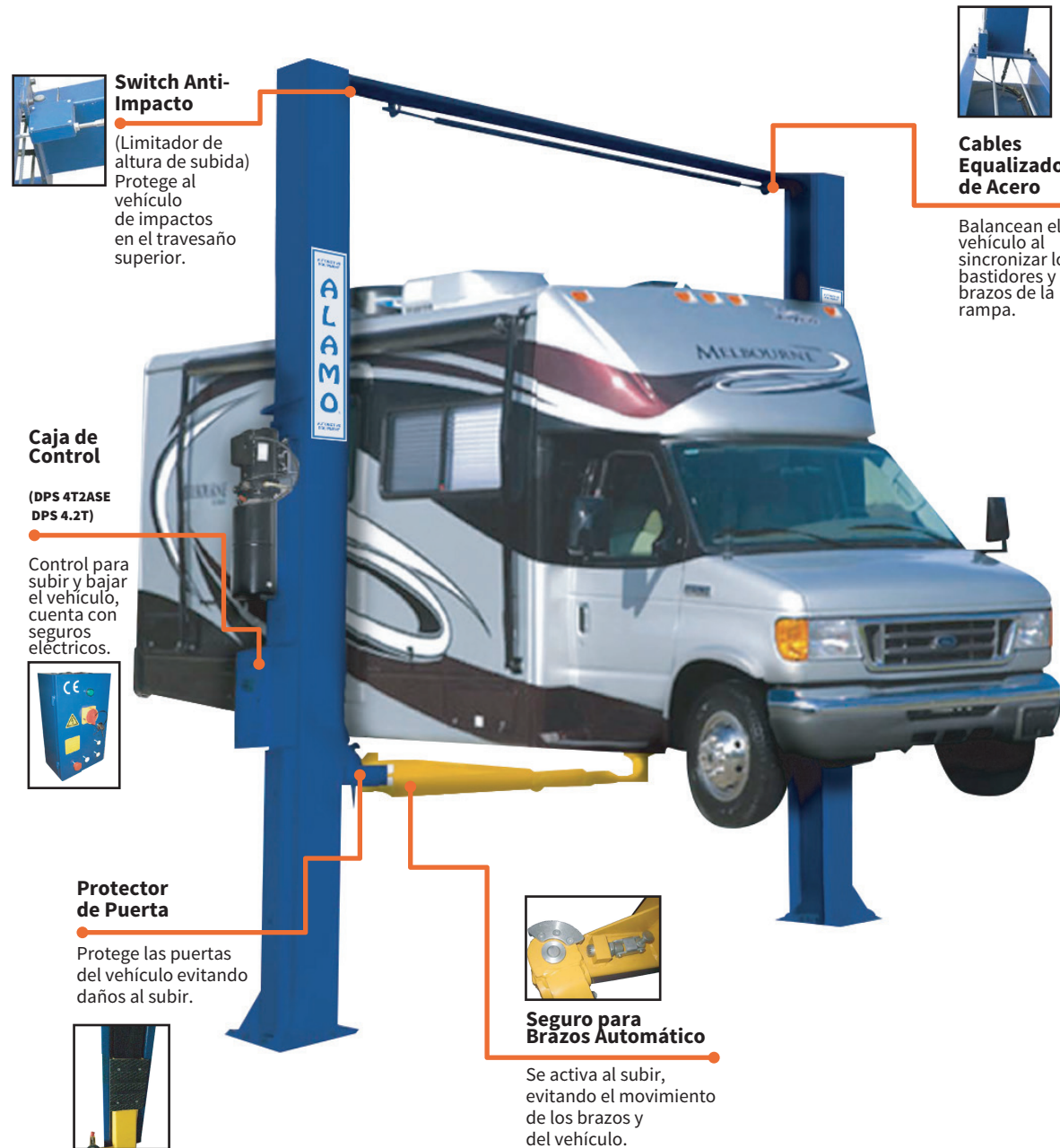
Estable y Robusta

Creada para:

- ▶ Talleres de Servicio general.
- ▶ Servicio para autos y camionetas de 4 hasta 4.2 toneladas y mayor altura.

Características del Producto:

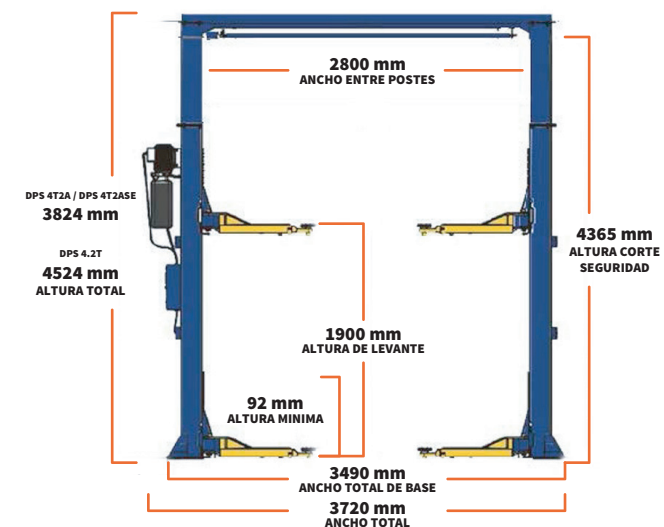
- ▶ Operación estable y de fácil mantenimiento.
- ▶ Unidad de potencia de 3HP con botón de ascenso, válvula de liberación de presión, válvula de aceleración y válvula de potencia.
- ▶ Diseñada con múltiples sistemas de seguridad para mayor protección.
- ▶ Mayor rapidez de operación.
- ▶ Homologada mediante una prueba dinámica con 125% de capacidad nominal y prueba estática con 150% de capacidad nominal.
- ▶ Certificado CE.



Características Técnicas:

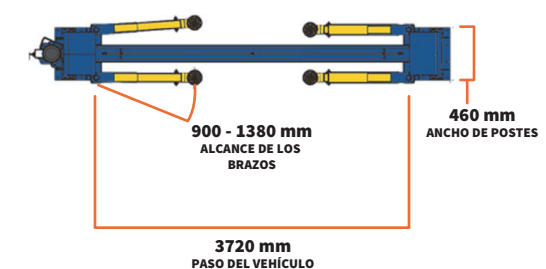
- Diseño de brazo bajo con almohadillas.
- Válvula contra fuga de presión por ruptura de mangueras.
- Seguros de brazos automáticos.
- Cables de acero equalizadores, ayudan al vehículo para que mueva sincronizadamente.
- Seguros de correderas con unidad de bloqueo de ménsula con ángulo de giro.
- Adaptadores para Diferentes Alturas.
- Equipada con deslizadores de Nylon.

Medidas:



Especificaciones:

MODELO	DPS 4T2A DPS 4T2ASE	DPS 4.2T
CAPACIDAD DE CARGA	4000 kg	4200 kg
ALTURA	3824 mm	4524 mm
TRAVESAÑO	Superior	
TIEMPO DE ASCENSO / DESCENSO	45/25s	
POTENCIA DEL MOTOR	2.2 kW/3 HP	
PRESIÓN HIDRÁULICA	20 mPa / 2900 psi	
ACEITE HIDRÁULICO	N68	
VOLTAJE	2~220V + N /60Hz	
PESO NETO	755 kg	775 kg



PRODNORTE

✉ prodnorte@hotmail.com
 🌐 productosdelnorte.com.mx
 📞 alamoequipos.com

☎ 871 7171196 - 871 7171176

ALAMO®

AUTOMOTIVE EQUIPMENT