

DPS-4TD1M / DPS-4TD4E

Rampa de 2 Postes Superior de 4 Toneladas Alamo®

Rampas de 2 Postes de Liberación Mecánica y Eléctrica Alamo®

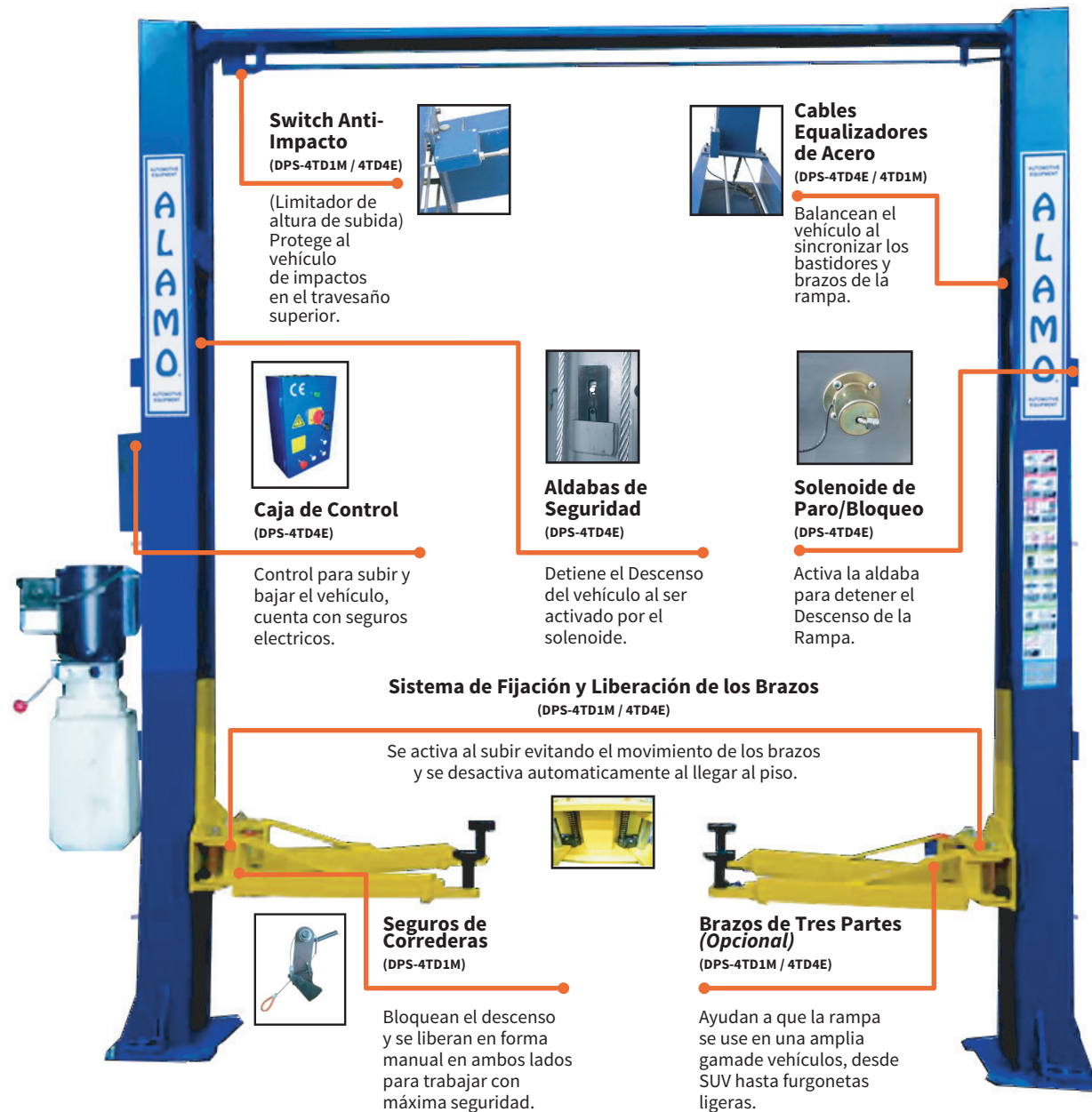
Estabilidad y Sencillez

Creada para:

- ▶ Talleres de Servicio general.
- ▶ Servicio para autos y camionetas de hasta 4 toneladas.

Características del Producto:

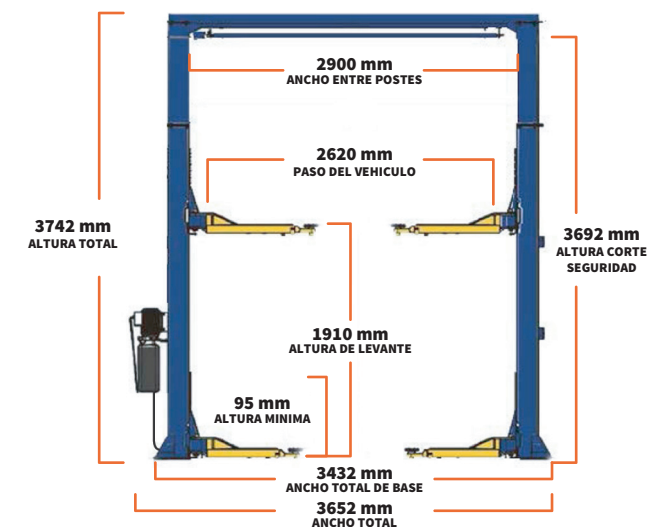
- ▶ Operación estable y de fácil mantenimiento.
- ▶ Unidad de potencia de 3HP con botón de ascenso, válvula de liberación de presión, válvula de aceleración y válvula de potencia.
- ▶ Diseñada con múltiples sistemas de seguridad para mayor protección.
- ▶ Mayor rapidez de operación.
- ▶ Homologada mediante una prueba dinámica con 125% de capacidad nominal y prueba estática con 150% de capacidad nominal.
- ▶ Certificado CE.



Características Técnicas:

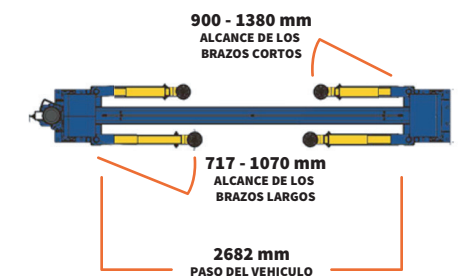
- Control de Ascenso/Descenso.
- Válvula contra fuga de presión por ruptura de mangueras.
- Seguros de brazos automáticos.
- Interruptor de prevención de colisión superior.
- Sincronización del bastidor c/Cables equalizadores de acero.
- Adaptadores para Dif. Alturas.
- Equipada con deslizadores de Nylon.
- Seguros De Correderas c/U De Bloqueo De Ménsula y con Ángulo de Giro.

Medidas:



Especificaciones:

MODELO	DPS-4TD1M / DPS-4TD4E
CAPACIDAD DE CARGA	4000 kg
TRAVESAÑO	Superior
ALTURA	3692 mm
TIEMPO DE ASCENSO / DESCENSO	25/50s
POTENCIA DEL MOTOR	2.2 kW / 3 HP
PRESIÓN HIDRÁULICA	20 mPa / 2900 psi
ACEITE HIDRÁULICO	N46
VOLTAJE	2~220V + N /60Hz
ALTURA CORTE SEGURIDAD	3440 mm
RANGO AJUSTE ADAPTADORES	70 / 164 mm
PESO NETO	645 kg



✉ prodnortem@hotmail.com
 🌐 productosdelnorte.com.mx
 🌐 alamoequipos.com
 ☎ 871 7171196 - 871 7171176

ALAMO
 AUTOMOTIVE EQUIPMENT